



**Message Business**<sup>®</sup>  
communiquiez, prospérez

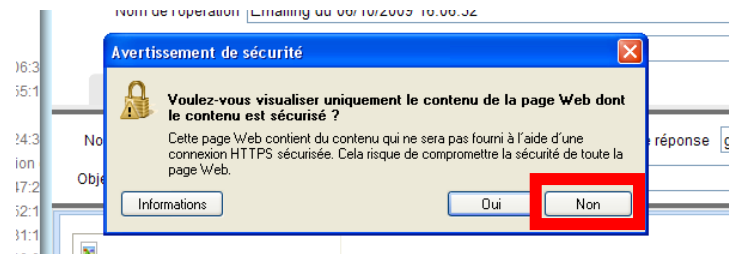


***Paramétrer Microsoft Internet Explorer (à partir de la version 8)  
pour une utilisation optimisée de Message Business***



## Gérer le mode d'affichage de contenu mixte (sécurisé et normal)

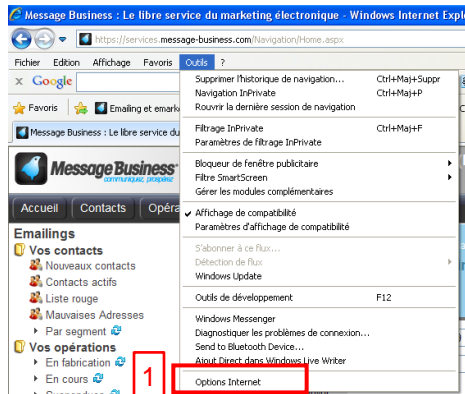
- Message Business est une application sécurisée (en mode https) à partir de laquelle vous éditez les images de vos opérations qui sont hébergées sur un serveur accessible à tous vos contacts (en mode http normal).
- Internet Explorer affiche une boîte de notification pour vous signaler que les contenus sont affichés en mode mixte (sécurisé et normal).



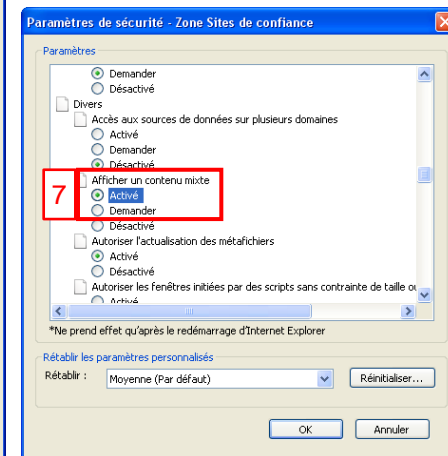
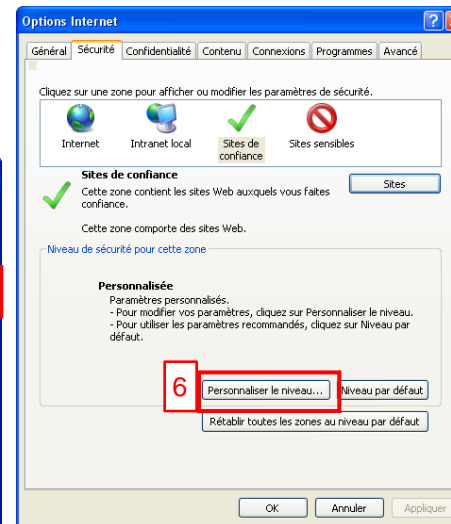
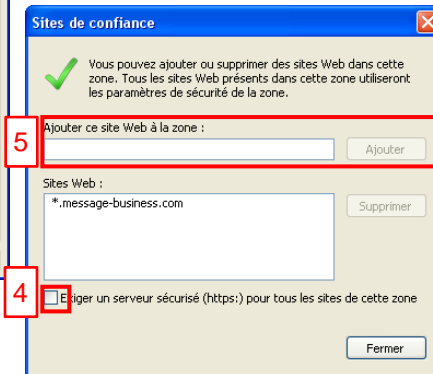
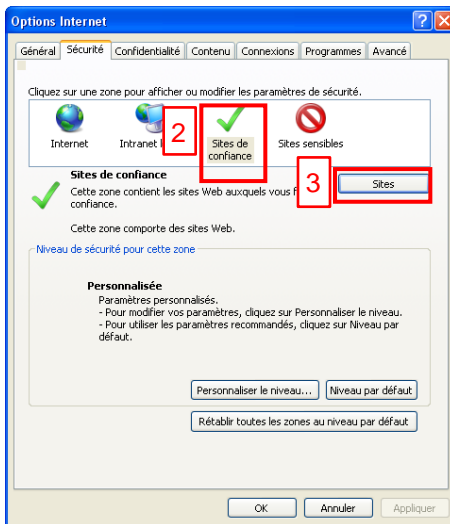
- Cliquez sur « **Non** » afin de laisser Internet Explorer afficher les images éditées dans votre message.



# Paramétrer par défaut le mode d'affichage de contenu mixte



1. Dans le menu d'Internet Explorer, cliquez sur *Outils* puis *Options Internet*,
2. Dans la boîte *Options Internet*, dans l'onglet *Sécurité*, cliquez sur « *Sites de confiance* »,
3. Puis, cliquez sur le bouton « *Sites* »,
4. Dans la boîte *Sites de confiance*, décochez la case « *Exiger un serveur sécurisé (https) pour tous les sites de cette zone.* »,
5. Puis, ajoutez « *\*.message-business.com* » en tant que site de confiance et cliquez sur « *Fermer* »,
6. Retour dans la boîte *Options Internet*, dans l'onglet *Sécurité*, toujours sur « *Sites de confiance* », cliquez sur le bouton « *Personnaliser le niveau...* »,
7. Dans la boîte *Paramètres de sécurité – Zone Sites de confiance*, descendez jusqu'au Paramètres « *Divers* », pour le 2<sup>ème</sup> sous-menu « *Afficher un contenu mixte* », sélectionnez « *Activé* » et cliquez sur *Ok*.





# A votre service : le Centre Support

Disponible 24/7: <http://campus.message-business.com>

Emailing, SMS, auto-répondeur, de la collecte à la satisfaction : une application intelligente et des services experts éprouvés par plus de 30 000 organisations en France et dans le Monde.

**MessageBusiness** communiquiez, prospérez

Contactez - nous **N°Azur 0 811 90 11 33** 0811901133

**Offre Découverte** Test gratuit et immédiat

**Connectez-vous** Accès sécurisé

Bien plus que l'emailing | Marketing Ready™ | Campus Utilisateurs | Services Experts | Partenaires | Réussir maintenant ! | Plus

## Campus Utilisateurs

Accueil / Campus Utilisateurs

Documentation, tutoriaux, vidéos et contact avec les équipes d'accompagnement pour vous aider à tirer pleinement profit de l'application Message Business

Rechercher dans le campus

- Bien débuter dans l'application** (4)
  - Créer, tester et valider votre opération Emailing
  - VIDEO - Découvrez votre compte Message Business
  - Comprendre le module par défaut de désabonnement
  - Plus...
- Tout savoir sur la gestion de contacts** (22)
  - Définissez le mode de gestion du désabonnement de vos contacts
  - Importez et gérez votre Base Contacts
  - Comprendre la segmentation dynamique
  - Plus...
- Editer des Formulaires et Enquêtes** (20)
  - Créer un Formulaire d'abonnement
  - VIDEO - Concevez votre formulaire de désabonnement
  - Comprendre l'intérêt de l'Enquête en ligne et du Formulaire
  - Plus...
- Envoyer des opérations SMS** (5)
  - Importez vos Contacts SMS
  - Créer et validez votre opération SMS
- Editer et améliorer les opérations Emailings** (15)
  - Utilisez l'Éditeur Rapide Message Business (PAS à PAS & VIDEO)
  - Créer, tester et validez votre opération Emailing
  - Personnalisation simple et avancée de vos opérations Emailings
  - Plus...
- Analyser sa performance avec les rapports** (9)
  - Lisez et analysez les informations reprises dans vos Rapports
  - VIDEO - Interprétez vos rapports statistiques
  - Identifiez plus facilement vos liens dans votre rapport Emailing
  - Plus...
- Synchroniser automatiquement ses SI** (17)
  - Comprendre l'API SOAP Message Business
  - PRESTASHOP - Installer le module Message Business
  - MAGENTO - Installer l'extension Message Business
  - Plus...
- Gérer le(s) compte(s) et accès utilisateurs** (11)
  - Créer plusieurs comptes ou accès Utilisateurs
  - Définissez vos Paramètres Emailings

**Nous sommes à votre écoute**

**Services Experts**

Gagnez du temps, des compétences et de l'efficacité pour vos actions marketing

[Voir les services](#)

Réponse dans les 48 heures jours ouvrés maximum :



[support@messagebusiness.com](mailto:support@messagebusiness.com)

De 9.30 heures à 18 heures, tous les jours ouvrés:

